


Lang Leve de Liefde



Proefwerk

Voor Praktijkonderwijs en vmbo bb



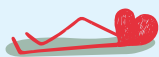
Handleiding proefwerk Lang Leve de Liefde

Voor u ligt de handleiding en het proefwerk van Lang Leve de Liefde. Lees de handleiding goed door voor het kiezen van het juiste proefwerk, omgaan met meningsvragen en de puntentoekening.



Heeft u het juiste proefwerk?

Er zijn drie versies van het proefwerk van Lang Leve de Liefde.



→ vmbo-t/havo/vwo



→ vmbo bb/vmbo kb/vmbo gl



→ praktijkonderwijs/vmbo bb

Dit proefwerk is geschikt voor leerlingen van het praktijkonderwijs. Eventueel kan dit proefwerk gegeven worden aan leerlingen van vmbo bb. Voor vmbo bb leerlingen is het proefwerk voor vmbo bb/vmbo kb/vmbo gl ook een optie, daarin ligt het taalniveau iets hoger. Welk proefwerk geschikt is voor uw klas, kunt u als docent het beste beoordelen.

Het proefwerk afdrukken

Op het proefwerk staan geen paginanummers meer. Als u alleen het proefwerk uit wilt printen voor de leerlingen, kan dat door in het printscherf de selectie aan te geven van pagina 6-9. **Let op:** op het proefwerk zelf staat het niveau ook niet meer vermeld.

Uitvoering

Na het afronden van de gehele lessenserie kan het proefwerk worden afgenomen. Het neemt tussen de 25 en 40 minuten in beslag. Voor het leereffect is het aanbevolen om het proefwerk na afname meteen na te bespreken. Mocht dat niet in het geheel lukken, bespreek dan in ieder geval de kennisvragen. Zo verkleint u de kans dat foute antwoorden voor waar worden aangezien.

Onderdelen

Het proefwerk bestaat uit verschillende onderdelen. Er zijn 16 kennisvragen over o.a. soa, zwanger worden, veilig vrijen en anticonceptie. Er worden vaardigheden getoetst op het gebied van condoomgebruik en het aangeven van grenzen. De houding van de leerlingen ten opzichte van bijvoorbeeld homoseksualiteit en klaar zijn voor seks wordt getoetst in meningsvragen.

Aandachtspunten

- Bij de beoordeling van meningsvragen gaat het om de argumentatie die aan de mening ten grondslag ligt. Het is belangrijk dit duidelijk tegen de leerlingen te zeggen, omdat zij kunnen denken dat een mening niet beoordeeld kan worden.
- Daarnaast zijn er een paar meerkeuze- en open vragen waarin leerlingen advies moeten geven (inzicht). Geef duidelijk aan dat leerlingen in hele zinnen moeten antwoorden op open vragen, om te voorkomen dat het blijft bij enkele woorden.



Overzicht

Hieronder staat een beknopt overzicht van de onderdelen, vraagstelling en de puntenverdeling. Bij elke vraag zijn er 1 tot 3 punten te verdienen. Opgeteld zijn er maximaal 40 punten te behalen.

Kennisvragen (maximaal 20 punten te behalen)

- 12 waar/niet waar vragen: 1 punt per goed antwoord
- 4 open vragen: 2 punten per goed antwoord (max. 8).
Als een antwoord deels goed is, kunt u bijvoorbeeld de helft toekennen.

Vaardigheden (maximaal 8 punten te behalen)

- 1 vraag over het gebruiken van een condoom: (max 3 punten)
- 2 open vragen aan het einde van het proefwerk (hoe zeg je het?): 5 punten in totaal te behalen.

Houding (maximaal 8 punten te behalen)

- 4 meningsvragen: 2 punten voor een goede onderbouwing.


Risico inschatting (maximaal 4 punten te behalen)

- 2 meerkeuzevragen: 2 punten per goed antwoord.

Normering

Hieronder staat een voorbeeldnormering. U kunt ook een eigen normering gebruiken.

<u>Punten:</u>	<u>Cijfer:</u>
1-4 punten:	1
5-7 punten:	1,5
8-9 punten:	2
10-11 punten:	2,5
12-13 punten:	3
14-15 punten:	3,5
16-17 punten:	4
18-19 punten:	4,5
20-21 punten:	5
22-23 punten:	5,5
24-25 punten:	6
26-27 punten:	6,5
28-29 punten:	7
30-31 punten:	7,5
32-33 punten:	8
34-35 punten:	8,5
36-37 punten:	9
38-39 punten:	9,5
40 punten:	10



Antwoorden en puntentoekening

Kennisvragen (1 punt per goed antwoord)

- | | |
|-------------|--------------|
| 1 Waar | 7 Niet waar |
| 2 Niet waar | 8 Niet waar |
| 3 Niet waar | 9 Waar |
| 4 Waar | 10 Waar |
| 5 Niet waar | 11 Niet waar |
| 6 Niet waar | 12 Niet waar |

13 Noem een voordeel van de pil. (2 punten)

Voordelen van de anticonceptiepil zijn bijvoorbeeld:

- De pil voorkomt dat je zwanger wordt.
- De menstruatie kan ermee uitgesteld worden.
- Menstruatie kan minder heftig worden door pilgebruik. Sommige meisjes gebruiken de pil om minder menstruatiepijn te ervaren.

14 Noem een nadeel van de pil. (2 punten)

Nadelen van de anticonceptiepil zijn bijvoorbeeld:

- Je kan de pil makkelijk vergeten, en dan is het niet meer betrouwbaar.
- De pil beschermt niet tegen soa's.
- Bij diarree of overgeven is de pil niet meer betrouwbaar.
- Je kan last krijgen van bijwerkingen.

15 Hoe gebruik je een condoom? Zet de plaatjes in de goede volgorde. (3 punten)

De juiste volgorde is C - D - A - E - B

16 - 19 De leerlingen kunnen het eens zijn, of oneens met een stelling. Dat is niet goed of fout te rekenen. Maar je kunt wel punten toekennen aan een goede onderbouwing van het antwoord. Als de leerlingen een goed argument opschrijven ken je punten toe (2 punten per stelling).

20 Hoe weet je of je een soa hebt? (2 punten)

Niet elke soa geeft klachten. Je weet dus alleen zeker of je een soa hebt door je te laten testen.

21 Aisha wil niet zwanger worden. Ze zoekt een middel dat bij haar past. Ze wil niet elke dag denken aan de pil. Aisha wil graag lang beschermd zijn tegen zwangerschap. Welk middel past bij Aisha? (2 punten)

Aisha kan het spiraaltje gebruiken, deze beschermt het langst tegen zwangerschap. Ook het hormoonstaafje beschermt lang: deze kan 3 jaar blijven zitten.

22 Iris chat al 2 weken met Justin. Ze hebben elkaar nog nooit in het echt gezien. Justin trekt zijn shirt uit voor de webcam. Hij zegt: 'Nu jij, Iris!' Iris twijfelt. Wat moet Iris doen? Omcirkel het goede antwoord. (2 punten)

Het goede antwoord is b. Wat je via een webcam laat zien, kan worden opgenomen zonder dat je het weet. Zo kan het op internet belanden, bijvoorbeeld via social media, met alle gevolgen van dien.

23 Jim en Eva hebben 3 maanden verkering. Eva's ouders zijn niet thuis. Jim en Eva hebben zin om met elkaar naar bed te gaan. Dit is de eerste keer. Ze hebben geen condooms, maar Eva slikt de pil.

Wat moeten Jim en Eva doen? (2 punten)

b is het goede antwoord. Bij antwoord a wordt geen rekening gehouden met soa. Daarom is de pil alleen niet veilig. Ook de methode van c is niet veilig.

24 a. Lina's vriendje Ricardo wil met haar naar bed. Lina wil dat nog niet. Wat kan ze tegen hem zeggen? Vul in. (3 punten)

- 'ik ben er nog niet aan toe'
- 'ik wil graag nog wachten met seks'
- 'voor mij hoeft het nu niet verder te gaan'

Een duidelijke boodschap levert 3 punten op. Antwoorden die niet goed zijn, zijn ontwijkende boodschappen waarin geen grens wordt aangegeven:

- 'ik heb hoofdpijn, laten we het een andere keer doen'
- 'misschien kunnen we eerst een film kijken'
- 'mijn ouders komen zo thuis'


24 b. En als Ricardo erom blijft vragen, wat kan ze dan zeggen? Vul in. (2 punten)

Lina moet haar (eerder gestelde) grens benadrukken met een duidelijke nee-boodschap:

- 'ik wil nog geen seks als ik daar niet klaar voor ben'
- Antwoorden die niet goed zijn, zijn ontwijkende boodschappen waarin geen grens wordt aangegeven:
- 'het kan nu echt niet, straks worden we betrap!'



Proefwerk Lang Leve de Liefde



Naam:

Klas:


Datum:

LEES DE STELLING EN KRUIS AAN: WAAR OF NIET WAAR?

WAAR

NIET
WAAR

1. Een meisje kan al zwanger worden van de eerste keer seks.
2. Een dokter kan zien of een meisje maagd is.
3. De meeste jongeren beginnen met seks als ze 15 jaar zijn.
4. Wanneer je klaar bent voor seks, is voor iedereen anders.
5. De meeste soa's gaan vanzelf over.
6. Als je een soa hebt, merk je dat altijd.
7. Als je jezelf goed wast na de seks, krijg je geen soa.
8. De pil beschermt ook tegen soa's.
9. Met jezelf vrijen is altijd veilig.
10. Als een jongen niet klaarkomt tijdens de seks, kan een meisje toch zwanger worden.
11. Het is veiliger om twee condoms over elkaar te gebruiken.
12. Het is normaal dat meisjes pijn hebben bij de eerste keer seks.



13. Noem een voordeel van de pil.

.....

.....

.....

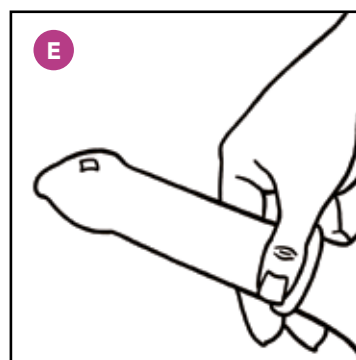
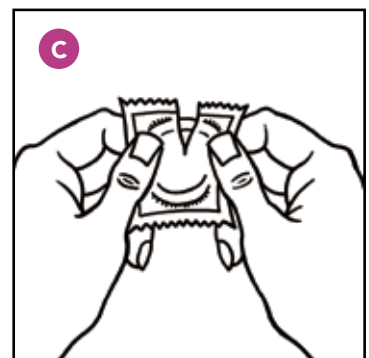
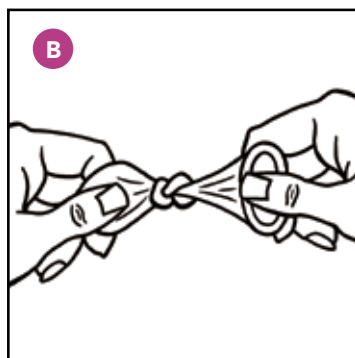
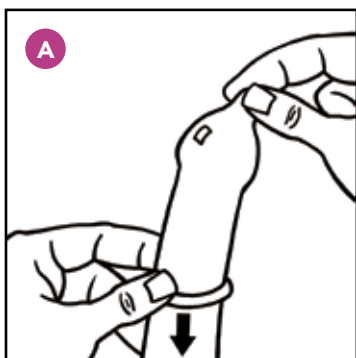
14. Noem een nadeel van de pil.

.....

.....

.....

15. Hoe gebruik je een condoom? Zet de plaatjes in de goede volgorde.



WAT VIND JIJ? OMCIRCEL 'EENS' OF 'ONEENS' EN VUL IN WAAROM.

16. Dennis: 'Het is stom om te schelden met het woord homo.'



Ik ben het met Dennis **eens** / **oneens**, omdat:

.....

.....

.....

.....

17. Byron: 'In seksfilmpjes op internet gaat seks heel anders dan in het echt.'



Ik ben het met Byron **eens** / **oneens**, omdat:

.....

.....

.....

.....

18. Noa: 'Seks is alleen leuk als je er allebei klaar voor bent.'



Ik ben het met Noa **eens** / **oneens**, omdat:

.....

.....

.....

.....

19. Yousra: 'Het maakt niet uit wie het condoom bij zich heeft. Als je het maar veilig doet.'




Ik ben het met Yousra **eens** / **oneens**, omdat:

.....

.....

.....

.....



20. Hoe weet je of je een soa hebt?

.....

.....

.....

21. Aisha wil niet zwanger worden. Ze zoekt een middel dat bij haar past. Ze wil niet elke dag denken aan de pil. Aisha wil graag lang beschermd zijn tegen zwangerschap.

Welk middel past bij Aisha?

.....

.....

.....

22. Iris chat al 2 weken met Justin. Ze hebben elkaar nog nooit in het echt gezien. Justin trekt zijn shirt uit voor de webcam. Hij zegt: 'Nu jij, Iris!' Iris twijfelt.


Wat moet Iris doen? Omcirkel het goede antwoord. Er is maar één goed antwoord.

- A** Ze moet haar shirt uittrekken, spannend. Dat kan toch geen kwaad?
- B** Ze moet duidelijk nee zeggen. Dit gaat te ver.
- C** Gewoon om lachen. Het is vast grappig bedoeld.

23. Jim en Eva hebben 3 maanden verking. Eva's ouders zijn niet thuis. Jim en Eva hebben zin om met elkaar naar bed te gaan. Dit is de eerste keer. Ze hebben geen condooms, maar Eva slikt de pil.

Wat moeten Jim en Eva doen?

- A** Eva gebruikt de pil. Ze kunnen dus gewoon met elkaar naar bed.
- B** Ze moeten het uitstellen. Zonder condoom is het niet veilig.
- C** Als Jim zijn penis terugtrekt voordat hij klaarkomt is er niks aan de hand.



24a. Lina's vriendje Ricardo wil met haar naar bed. Lina wil dat nog niet.

Wat kan ze tegen Ricardo zeggen?

Vul in:

.....

.....

.....

24b. En als Ricardo erom blijft vragen, wat kan ze dan zeggen?

Vul in:

.....

.....

.....

